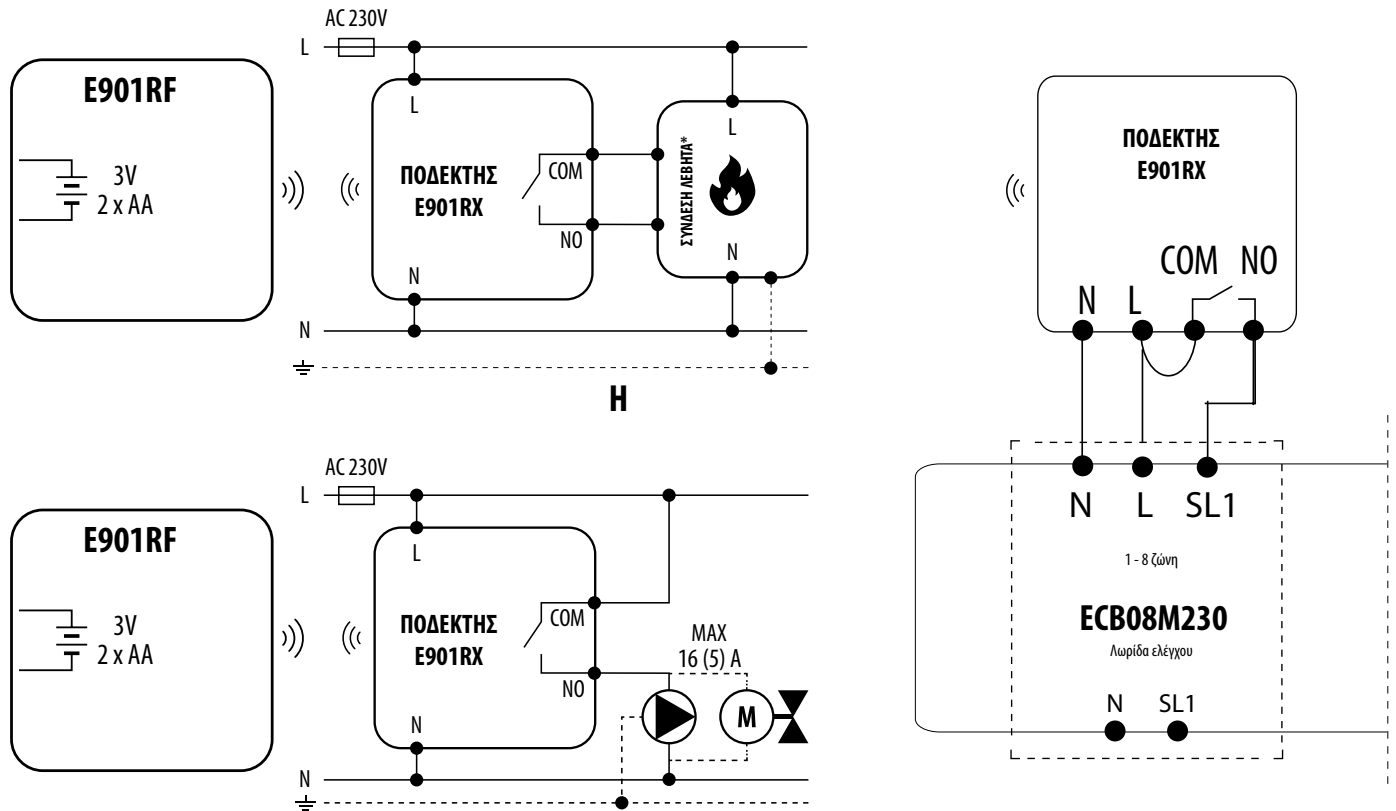








ΔΙΑΓΡΑΜΜΑΤΑ ΣΥΝΔΕΣΗΣ - E901RF

Προγραμματιζόμενος, ασύρματος ρυθμιστής θερμοκρασίας



ΕΞΗΓΗΣΕΙΣ

- | | | | | | |
|--|--|--|----------------------------------|---|------------------------|
|  | Λέβητας (σύνδεση λέβητα *) - επαφές στο λέβητα για τη σύνδεση του ρυθμιστή ON / OFF (σύμφωνα με το εγχειρίδιο του λέβητα). |  | Αντλία |  | Ενεργοποιητής βαλβίδας |
| L, N | Ζτροφοδοσία 230V | PE  | Γείωση |  | Ασφάλεια |
| COM, NO | Διασταθείς επαφείς εξόδου |  | Ηλεκτρική επαφή κανονικά ανοιχτό | | |